



2015

SHOGIN MINI DISCLOSURE

ミニ・ディスクロージャー誌

平成27年度上半期業績について(平成27年9月30日現在)

経営情報(半期情報の開示について)

このたび、多くの皆さまに当組合をご理解していただくため、平成27年度上半期(平成27年4月1日～平成27年9月30日)におけるミニディスクロージャー誌を作成いたしました。
是非、ご一読いただき、当組合をご理解いただく上で、ご参考にしていただければ幸いです。

主要な経営指標の推移

(単位:百万円)

項目	平成27年9月末	平成26年9月末
預金積金残高	147,445	145,046
貸出金残高	99,265	93,458
預け金残高	27,042	28,434
有価証券残高	29,105	30,989
総資産額	158,269	155,678
純資産額	7,163	7,447
出資総額	4,435	4,237
組合員数(人)	29,159	28,187

項目	平成27年9月末	平成26年9月末
経常収益	1,553	1,581
経常利益	△581	324
業務純益	236	317
コア業務純益	356	313
当期純利益	△451	137
職員数(人)	147	147
店舗数(店)	15	15

(注)記載金額は、単位未満を切り捨てて表示しております。以下の記載金額も同様に表示しております。

預金・貸出金の状況

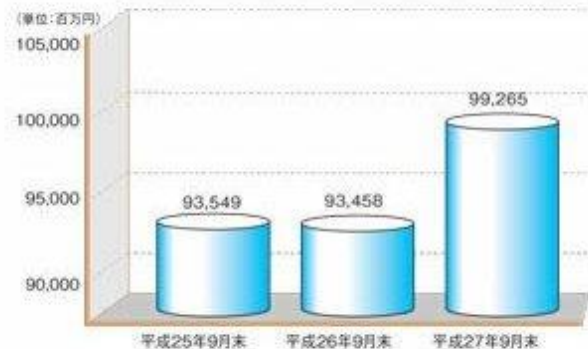
【預金積金と個人預金の推移】

当組合は、地域の皆さまの資産づくりを支援するために、お客さまのニーズに合った金融商品を提供することに努めております。
特に、満40才以上の方に好評を戴いています「大輪定期預金」や、当組合に年金受給口座をお持ちの方へは、色々な特典付きの「年金定期預金」などにより、着実な実績を上げております。



【貸出金の推移】

当組合は、組合員の皆さまの経済的な地位の向上、並びに地域経済の貢献などを経営理念として、中小企業経営、個人経営の皆さまへ円滑な資金供給を行っております。また、成長性分野等への取組みや、個人の方へは消費者ローンの「Web」申込み・住宅ローン商品等の充実を行っており、着実な実績を上げております。



【業種別の貸出金構成】

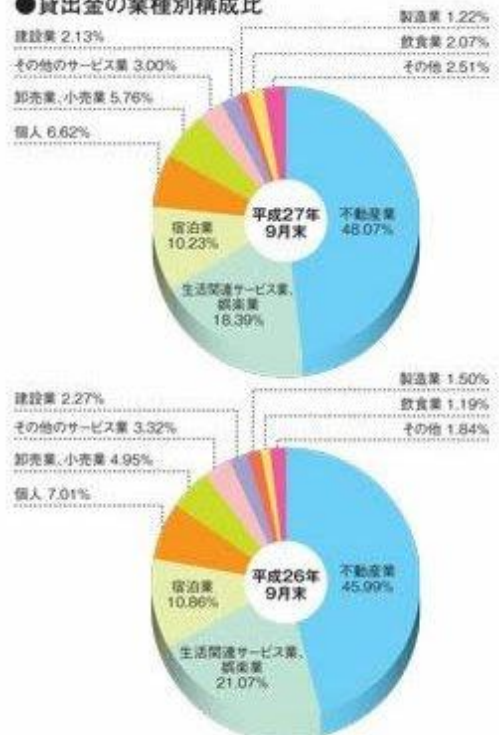
●貸出金の業種別残高

(単位:百万円)

業種別	平成27年9月末		平成26年9月末	
	金額	構成比	金額	構成比
製造業	1,214	1.22%	1,409	1.50%
農業、林業	9	0.00%	10	0.01%
漁業	-	-%	0	0.00%
鉱業、採石業、砂利採取業	-	-%	-	-%
建設業	2,117	2.13%	2,122	2.27%
電気、ガス、熱供給、水道業	270	0.27%	54	0.05%
情報通信業	23	0.02%	23	0.02%
運輸業、郵便業	93	0.09%	103	0.11%
卸売業、小売業	5,726	5.76%	4,629	4.95%
金融業、保険業	503	0.50%	537	0.57%
不動産業	47,723	48.07%	42,982	45.99%
物品賃貸業	760	0.76%	212	0.22%
学術研究、専門・技術サービス業	570	0.57%	505	0.54%
宿泊業	10,161	10.23%	10,153	10.86%
飲食業	2,055	2.07%	1,113	1.19%
生活関連サービス業、娯楽業	18,255	18.39%	19,696	21.07%
教育、学習支援業	86	0.08%	90	0.09%
医療、福祉	131	0.13%	143	0.15%
その他のサービス業	2,981	3.00%	3,108	3.32%
小計	92,686	93.37%	86,900	92.98%
個人(住宅・消費・納税資金等)	6,579	6.62%	6,558	7.01%
合計	99,265	100.00%	93,458	100.00%

(注)表示単位未満を切り捨てたため、内訳と合計欄が一致しない場合があります。

●貸出金の業種別構成比



貸借対照表

(単位：百万円)

科 目	平成27年9月末	平成26年9月末
(資産の部)		
現金	2,389	1,932
預け金	27,042	28,434
有価証券	29,105	30,989
貸出金	99,265	93,458
その他資産	561	700
有形固定資産	3,020	2,981
無形固定資産	61	87
繰延税金資産	882	664
債務保証見返	139	147
貸倒引当金	△4,145	△3,657
(うち個別貸倒引当金)	(△3,598)	(△2,989)
資産減損引当金	△54	△62
資産の部合計	158,269	155,678

科 目	平成27年9月末	平成26年9月末
(負債の部)		
預金積金	147,445	145,046
借入金	1,822	1,161
その他負債	1,137	1,299
賞与引当金	83	86
退職給付引当金	309	318
役員退職慰労引当金	34	38
その他の引当金	15	13
再評価に係る繰延税金負債	116	119
債務保証	139	147
負債の部合計	151,105	148,230
(純資産の部)		
出資金	4,435	4,237
利益剰余金	2,403	2,890
組合員勘定合計	6,838	7,128
その他有価証券評価差額金	7	△0
土地再評価差額金	318	319
純資産の部合計	7,163	7,447
負債及び純資産の部合計	158,269	155,678

損益計算書

(単位：百万円)

科 目	平成27年9月期	平成26年9月期
経常収益	1,553	1,586
資金運用収益	1,478	1,510
役務取引等収益	63	49
その他業務収益	11	10
その他経常収益	0	16
経常費用	2,134	1,261
資金調達費用	315	337
役務取引等費用	35	35
その他業務費用	0	-
経費	847	886
その他経常費用	935	1
経常利益	△581	324
特別利益	0	0
特別損失	1	6
税引前当期純利益	△582	318
法人税、住民税及び事業税	109	181
法人税等調整額	△240	-
法人税等合計	△131	181
当期純利益	△451	137

有価証券の状況

(単位：百万円)

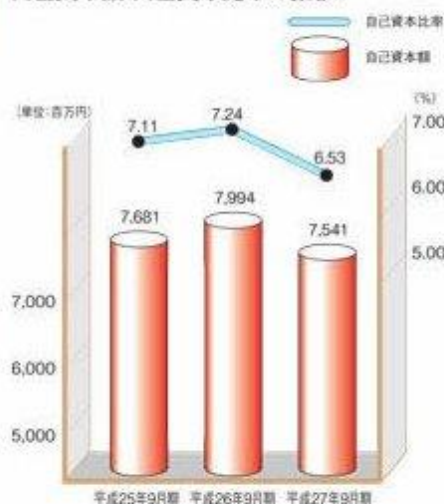
	平成27年9月末	平成26年9月末	
帳簿価格(A)	29,105	30,989	
債券	国債	2,261	7,558
	地方債	3,825	3,326
	社債	21,868	19,135
株式	249	69	
その他	899	899	
時価評価(B)	29,531	31,098	
債券	国債	2,369	7,608
	地方債	3,936	3,389
	社債	22,074	19,129
株式	249	69	
その他	900	900	
評価損益(B-A)	426	108	
債券	国債	107	50
	地方債	111	62
	社債	206	△5
株式	0	-	
その他	0	1	

単体自己資本比率(国内基準)

(単位：百万円、%)

項 目	平成27年 9月期	経過措置に よる不算入額	平成26年 9月期	経過措置に よる不算入額
コア資本に係る基礎項目 (1)				
普通出資又は非累積的永久優先出資に係る組合員勘定の額	6,838		7,128	
うち、出資金及び資本剰余金の額	4,435		4,237	
うち、利益剰余金の額	2,403		2,890	
うち、上記以外に該当するものの額	-		-	
コア資本に係る基礎項目の額に算入される引当金の合計額	546		668	
うち、一般貸倒引当金コア資本算入額	546		668	
公的機関による資本の増強に関する措置を通じて発行された資本譲渡手段の額のうち、コア資本に係る基礎項目の額に含まれる額	-		-	
土地再評価額と再評価直前の帳簿価額の差額の45パーセントに相当する額のうち、コア資本に係る基礎項目の額に含まれる額	176		197	
コア資本に係る基礎項目の額 (イ)	7,561		7,994	
コア資本に係る調整項目 (2)				
無形固定資産(モーゲージサービシング・ライセンスに係るものを除く。)の額の合計額	8	35	-	63
うち、のれんに係るものの額	-	-	-	-
うち、のれん及びモーゲージサービシング・ライセンスに係るもの以外の額	8	35	-	63
繰延税金資産(一時差異に係るものを除く。)の額	-	-	-	-
意図的に保有している他の金融機関等の対象資本譲渡手段の額	-	-	-	-
少数出資金融機関等の対象普通出資等の額	-	-	-	-
信用協同組合連合会の対象普通出資等の額	-	-	-	-
特定項目に係る10%基準超過額	11	46	-	-
うち、繰延税金資産(一時差異に係るものに限り。)に関連するものの額	11	46	-	-
特定項目に係る15%基準超過額	-	-	-	-
コア資本に係る調整項目の額 (ロ)	20		-	
自己資本				
自己資本の額 (イ) - (ロ) (ハ)	7,541		7,994	
リスク・アセット等 (3)				
信用リスク・アセットの額の合計額	110,657		105,740	
資産(オン・バランス)項目	110,437		105,661	
うち、経過措置によりリスク・アセットの額に算入される額の合計額	△351		△356	
うち、無形固定資産(のれん及びモーゲージ等に係るものを除く。)	35		76	
うち、繰延税金資産	46		-	
うち、他の金融機関等向けエクスポージャー	△750		△750	
うち、上記以外に該当するものの額	316		317	
オフ・バランス等取引項目	101		89	
オペレーショナル・リスク相当額の合計額を8%で除して得た額	4,693		4,675	
信用リスク・アセット調整額	-		-	
オペレーショナル・リスク相当額調整額	-		-	
リスク・アセット等の額の合計額 (ニ)	115,351		110,416	
自己資本比率				
自己資本比率 (ハ) / (ニ)	6.53%		7.24%	

自己資本額・自己資本比率の推移



自己資本比率は6.53%となりました。対前期と比べてダウンしておりますが、国内基準の4%は上回っております。

(注)自己資本比率の算定方法を定めた「協同組合による金融事業に関する法律第6条第1項において準用する銀行法第14条の2の規定に基づき、信用協同組合及び信用協同組合連合会がその保有する資産等に照らし自己資本の充実の状況が適当であるかどうかを判断するための基準」に係る算式に基づき算出しております。なお、当組合は国内基準を採用しております。

金融再生法開示債権及び同債権に対する保全額

(単位：百万円、%)

区 分	開示額 (A)	担保・保証額 (B)	貸倒引当金 (C)	保全額 (D) = (B) + (C)	保全率 (%) (D) / (A)	貸倒引当金引当率 (%) (C) / (A - B)	
破産更正債権及びこれらに準ずる債権	平成27年9月末	2,371	1,436	935	2,371	100.00	100.00
	平成26年9月末	3,243	1,663	1,580	3,243	100.00	100.00
危険債権	平成27年9月末	5,516	3,096	2,414	5,510	99.90	99.77
	平成26年9月末	3,748	2,576	1,160	3,737	99.69	99.01
要管理債権	平成27年9月末	7,181	3,311	266	3,577	49.82	6.88
	平成26年9月末	8,001	3,779	437	4,217	52.70	10.37
合 計	平成27年9月末	15,069	7,844	3,616	11,460	76.05	50.05
	平成26年9月末	14,993	8,019	3,178	11,197	74.68	45.57
正 常 債 権	平成27年9月末	84,451					
	平成26年9月末	78,701					
総 合 計	平成27年9月末	99,521					
	平成26年9月末	93,695					

- (注) 1. 「破産更正債権及びこれらに準ずる債権」とは、破産、会社更生、民事再生、清算、有形交換所の取引停止処分等の事由により経営破綻に陥っている債務者に対する債権及びこれらに準ずる債権です。
2. 「危険債権」とは、債務者が経営破綻の状態に至っていないが、財政状態及び経営成績が悪化し、契約に従った債権の元本の回収及び利息の受取りができない可能性の高い債権です。
3. 「要管理債権」とは、上記1.2.以外のもので、「3ヵ月以上延滞債権」(元本又は利息の支払いが、約定支払日の翌日を起算日として3ヵ月以上延滞している貸出債権)及び「貸出条件緩和債権」(経済的困難に陥った債務者の再建又は支援を図り、当該債権の回収を促進すること等を目的に、債務者に有利な一定の譲歩を与え約定条件の改定等を行った貸出債権)に該当する債権です。
4. 「正常債権」とは、債務者の財政状態及び経営成績に特に問題がない債権で、上記1.から3.以外の債権です。
5. 「担保・保証額(B)」は、自己査定に基づいて計算した担保の処分可能見込額及び保証による回収が可能と認められた額の合計額です。なお、不動産についての担保額は、不動産鑑定士等による客観性のある評価又は最近の公示価格等を基に、更に処分可能性を十分考慮した回収可能見込額を採用しております。
6. 「貸倒引当金(C)」は、「正常債権」に対する一般貸倒引当金を控除した引当金です。

地域貢献に関する情報 (平成27年4月～9月末まで)

地域貢献に関する経営姿勢

当組合は、広島県を中心に中・四国八県を営業基盤とし、組合員がお互いに助け合い、発展していくという「相互扶助の理念」に基づき運営されている協同組織金融機関であり、組合員と地域社会との絆を大切にし、経済活動の進展に寄与するとともに経済的地位の向上に奉仕することを活動の基本としております。

また、地域社会の一員として、当組合の経営資源を有効活用し、地域社会の生活の質や文化の向上に資するよう積極的に取り組んでおります。

社会貢献活動

【地域行事への参加】

- 五日市支店では、第16回「さき桜まつり」(平成27年4月)に参加しました。また、第34回「土曜夜市」(平成27年7月)にも参加しております。
- 下関支店では、夏のイベント「馬関まつり」の朝鮮通信使の再現パレードに参加しております。
- 徳山支店では、周南市環境政策課主催「環境清掃里親制度」に参加し、同市二番町線町線の環境美化ボランティア活動を行っております。
- 高知支店では、高知県ふれあいの道づくり支援事業の認定を受けて毎週月曜日の「ロードボランティア活動」に参加しております。

【地域へのサービス】

当組合では、地域の皆さまとの絆を深める企画商品の提供に努めております。特に、ご高齢のお客様には色々な特典をご用意しております。

☆当組合に公的年金受給口座をお持ちのお客様には、次のサービスを実施しております。

- ①定期預金の優遇商品「年金定期預金」
- ②健康長寿の願いを込めた「毎年お誕生日プレゼント」
- ③年金受給者をご招待する「年金日帰り旅行」

※詳しくは、ホームページに掲載しております。

【しんくみの日週間】(平成27年9月1日～9月7日)

当組合全店で「献血運動」、「ボランティアセンターへの協力」、「交通安全ボランティア」、「清掃活動」、「お客様感謝デー&来店プレゼント」など、さまざまな奉仕活動等を行っております。

【しんくみ運動中の活動写真】



〈献血運動〉



〈エコキャップ等回収活動〉



〈エコキャップ等回収活動〉



〈清掃活動〉



〈清掃活動〉



〈清掃活動〉

〔営業地区・店舗一覧〕

中国・四国地方一円（岡山県を除く）



〔店舗のご案内〕

(平成27年9月末現在)

店舗名	郵便番号	所在地	電話番号
本店営業部	730-0024	広島市中区西平塚町4番12号	(082)244-3151
福山支店	720-0812	福山市霞町1丁目2番5号	(084)922-0600
呉支店	737-0045	呉市本通4丁目6番13号	(0823)21-2255
海田支店	736-0046	安芸郡海田町窪町5番1号	(082)823-4301
古市支店	731-0123	広島市安佐南区古市3丁目5番10号	(082)877-5111
西支店	733-0023	広島市西区都町24番15号	(082)292-1315
東支店	735-0021	安芸郡府中町大須4丁目2番21号	(082)286-1171
五日市支店	731-5128	広島市佐伯区五日市中央3丁目6番64号	(082)923-4545
宇部支店	755-0043	宇部市相生町8番23号	(0836)34-1311
下関支店	751-0873	下関市秋根西町1丁目7番10号	(083)263-1200
岩国支店	740-0018	岩国市麻里布町4丁目1番11号	(0827)22-1555
徳山支店	745-0004	周南市毛利町3丁目15番1	(0834)22-3336
萩支店	758-0027	萩市吉田町56番1	(0838)25-6333
山口支店	753-0821	山口市葵1丁目4番77号	(083)932-1550
高知支店	780-0056	高知市北本町3丁目10番48号	(088)884-1111

(注) 全店舗には、ATM(現金自動預払機)を設置しております。店舗外への設置はありません。

〔ATM利用時間帯のご案内〕

	平日	土・日・祝日
当組合	9:00~18:00	ご利用できません
他の信用組合	8:00~21:00	9:00~19:00
セブン銀行・ゆうちょ銀行		9:00~17:00
銀行・信用金庫等の提携先金融機関		
コンビニATM		

(注) 利用時間帯によって、手数料が必要な場合があります。

〔キャッシュカード紛失・盗難連絡先〕

キャッシュカードの紛失・盗難は、最寄りの営業店またはフリーダイヤル「0120-289-280」へご連絡ください。

当組合に関する情報は、ホームページでもご紹介しております。

<http://www.shogin.com/>

発行編集

平成27年11月

信用組合広島商銀 総合企画部

TEL(082)244-3152